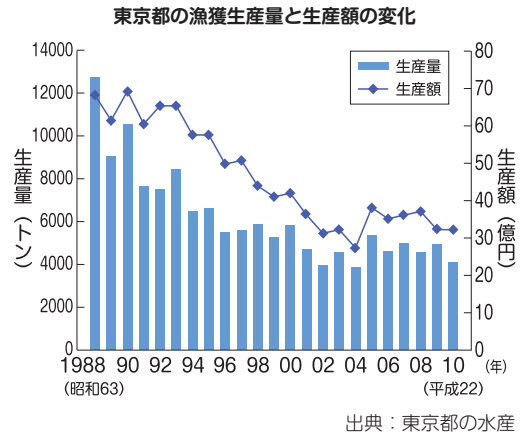
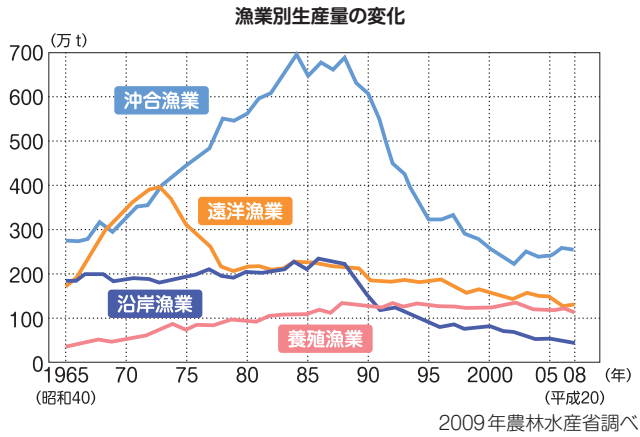


5年組 ()

下のグラフの変化について、気がついたことを書いてみよう。また変化した理由をみんなで話し合ってみよう



気がついたこと：

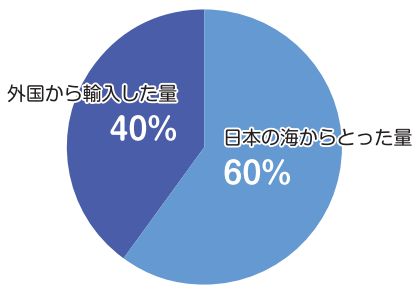
変化した理由

遠洋漁業：

おきあい 沖合漁業・ えんがん 沿岸漁業：

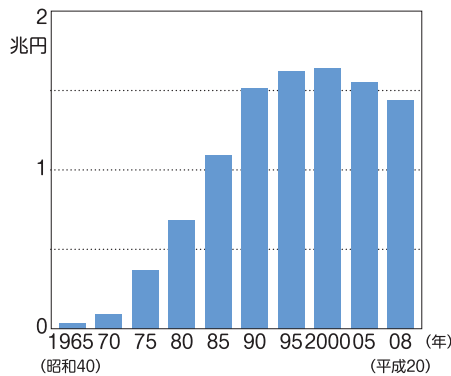
下のグラフを参考に、日本や東京の水産業の問題について調べ、これからの水産業について話し合ってみよう。

日本人が食べる水産物の割合

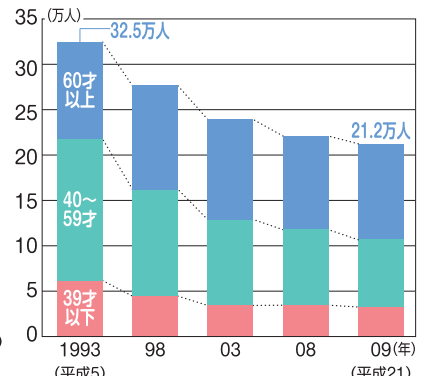


出典：農林水産省「食料需給表」

水産物の輸入額の変化



日本の漁業者数の変化



出典：水産白書「平成22年度水産動向」